

Merking av tapet - Tapetsymboler

All tapet er merket med en rekke symboler. Her er en oversikt over hva de betyr.


















Av Chera Westman/ifi.no



Dette betyr symbolene

Med hver rull tapet følger det en liten faktasедdel med tall og symboler. Denne er full av nyttig informasjon – både når tapetet skal settes opp, og da det skal vedlikeholdes. Derfor er det alltid lurt å lese faktasедdelen godt, og å ta vare på den for fremtiden.

Symbolene forteller noe om hvordan tapetet skal settes opp, hvordan det kan rengjøres, og angir hvor mye tapetet tåler av ulike påkjenninger. Produksjonsnummeret eller «batch-numer» er angitt på hver rull. Dette tall skal være det samme for alle rullene som brukes i det samme rommet. Ulike numre kan bety små fargeforskjeller som vil syns når de kommer opp på store flater.

	TÅLER LYS GODT		INGEN MØNSTERRAPPORT		LIM PÅFØRES VEGGEN
	TÅLER LYS MIDDELS GODT		RETT MØNSTERRAPPORT		LIM PÅFØRES TAPETETS BAKSIDE
	AVTØRKBAR VED OPPSETTING		FORSKJØVET MØNSTERRAPPORT		TAPETET ER FORLIMT
	AVTØRKBAR MED FUKTIG SVAMP		SETTES OPP MED OVERLAPP		AVRIVBART
	KAN RENGJØRES MED SÅPEVANN		ENDESNU		SPALTBART
	KAN RENGJØRES MED SÅPEVANN OG MYK BØRSTE				AVTAGBART I VÅT TILSTAND

TAPETSYMBOLER

Dette innebærer det å endesnu tapetet

Har du tapet som skal endesnu, skal annenhver høyde monteres oppned.