

# 10 tips til en kreativ hjemmeskole

Vi sitter hjemme med maur i baken, mange med skolebarn som trenger å holde aktivitetsnivået i hjernen oppe. Det er hjemmeskoleopplegg, men hva med å skape litt variasjon i læringsmetodene?

Av Anna Leikanger Voje/ifi.no



Barn lærer bedre når de har det gøy. Og en av mange ting barn synes er gøy, er å tegne med kritt. Mange barn synes også det er gøy å få lov til å gjøre ting de ellers ikke får lov til. For eksempel å tegne rett på veggen hjemme!

## Magnetisk tavleveg

Hvis du ikke har gjettet det ennå, snakker vi om tavlemaling. En perfekt vei til en morsom hverdag for barna. Mal gjerne med magnetmaling først, og mal deretter over med tavlemaling. Da får du en magnetisk tavleveg full av muligheter.

– Tavlemalingen kommer i alle farger, men i de mørkere fargespektrene så hvitt kritt synes. Alle fargene kan helt fint males over den grå magnetmalingen, opplyser Jenny Bull Gustavsen fra Butinox Interiør.




*TAVLEMALING: – Fargen på denne tavlemalingen heter «10249 Sober», og malingen kommer i alle farger i de mørkere fargespektrene, sier Jenny Bull Gustavsén fra Butinox Interiør.*

## Like fin uten kritt

Når skribleriene er tørket av, vil du ha en vegg som passer til interiøret, akkurat som om den ikke kunne tegnes på.

– Når veggene er tørket av ser den ut som en vanlig matt vegg, sier Jenny.

Christian Kolderup fra InHouse Group, som også har tavlemaling i sortimentet, sier malingen er enkel å rengjøre, og at veggene får en antireflekerende matt finish.



*VANLIG MATT VEGG: Når skribleriene er tørket av, ser veggen ut som en vanlig, matt vegg.*

## Lett å påføre

Begge malingene er enkle å påføre. Pass på at underlaget er så slett som mulig, så det ikke blir vanskelig å tegne med kritt oppå.

– Tavlemalingen flyter lett og er fin å rulle på. Jo jevnere underlaget er, jo bedre vil det fungere som tavle i etterkant, sier Jenny. Hun legger til at man må huske på at malingen må herde i 7 dager før man begynner å skrive på den.



*SLETT OVERFLATE: Mal på slette overflater for at det skal være enkelt å tegne med kritt.*

## Selvlysende lærdom

I tillegg til tavle- og magnetmaling finnes selvlysende maling å få tak i.

– Med Owatrol Lumineuse selvlysende maling kan man finne på mye spennende sammen med barna. Mal opp en enkel versjon av planetene i solsystemet eller stjerne-tegnene, og øv på navnene, tipser Christian Kolderup fra InHouse Group.



*STJERNETEGN: Selvlysende maling ser tøft ut når det er mørkt, og kan by på spennende lærdom om universet vårt.*


## Må ikke male på vegg

Dersom du er fornøyd med veggfargen du allerede har, kan du male på noe annet. Så lenge overflaten er slett, er det kun fantasien som setter grenser.

– Tavlemaling må ikke nødvendigvis være på veggen. Mal et lite bord eller en dør, og la barna slå seg løs, sier Christine Hagen Pettersen fra Beckers, som også har magnetmaling og tavlemaling i alle regnbuens farger.

Christian Kolderup har også noen idéer.

– Alle variantene kan males på både tre, glass, metall og keramikk. Mal med tavle- og magnetmaling på skapdører, kommoder eller annet interiør. Mal med selvlysende maling i garasjen, i taket på barnerommet eller på en glasskrukke, foreslår Kolderup.



*SELVLYSENDE GLASS: Med Owatrol Lumineuse selvlysende maling kan du male på både glass, metall, tre og keramikk.*



*TAVLEDØR: Så lenge overflaten er slett, kan man male på hva som helst.*

## **10 tips til en kreativ hjemmeskole:**

Hangman

3 på rad med kritt

4 på rad med magnetbrikker

Øve på det norske eller engelske alfabetet

Øve på regnestykker

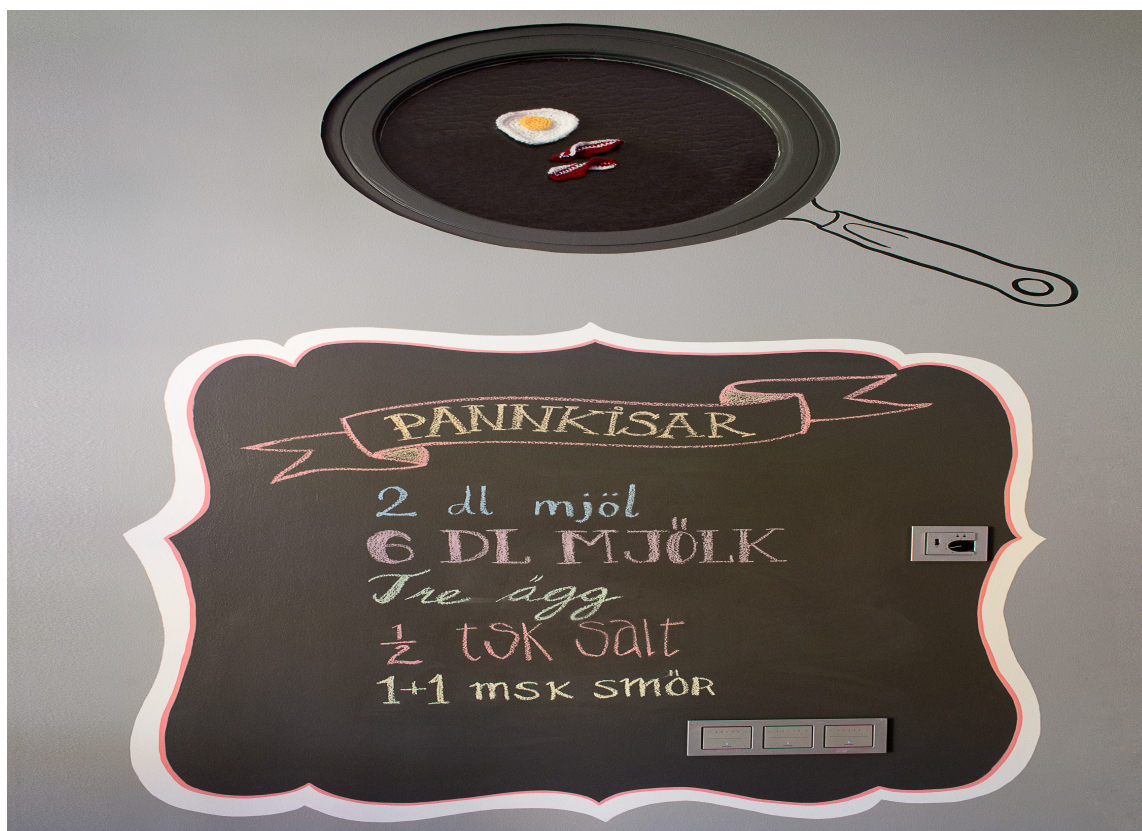
Øve seg på bokstaver eller tall

Lage dagens tegning

Skrive opp dagsplan sammen

Skrive opp oppskriften på dagens middag

Male opp planetene/stjernetegnene på taket eller veggen på barnerommet



OPPSKRIFT: Skriv opp dagens middagsoppskrift sammen med barna.

### Trygg handel i virusperioden

Produsentene gjør alt de kan for å skape en trygg handel nå i virusperioden. Strengt tiltak er innført slik at oppussingen ikke skal bidra til økt smitte, og du kan kjøpe mye på nett.

– Butikkene har fått tydelige restriksjoner i sammenheng med smittesituasjonen vi er i. Du kan handle i butikk ved å holde god avstand til de rundt deg og betjeningen, og det kreves at du opprettholder god håndhygiene både før og etter besøket. Du kan også handle på nett hos noen av forhandlerne, for eksempel Fargerike, opplyser Jenny.

Beckers har også klare retningslinjer.

– Ta forholdsregler og alle henstillinger og anbefalinger fra helsemyndighetene på alvor. Hold minst en meters avstand, og sørg for å ha skinnende rene hender før du tar på noe. Vask hendene med en gang du er hjemme, sier Christine.

## Malingene ser du her:



*BUTINOX INTERIØR TAVLEMALING: En vannbasert, allergivennlig og spesialutviklet matt maling. Gir en slitesterk overflate som er lett å skrive på.*



BECKERS TAVLEMALING: En vanntynnbar maling som gir en matt overflate som man kan skrive og tegne med kritt på. Malingen kan brekkes slik at du kan male i din egen favorittfarge.



BECKERS MAGNETMALING: En vanntynnbar maling som gjør at magneter får feste på den malte flaten. Overmales med tavlemaling for å få en magnetisk tavleoverflate.



OWATROL TAVLEMALING MED KRITT: Owatrol Tableau kommer med kritt i ulike farger i lokket.



OWATROL MAGNETMALING MED BRIKKER: Owatrol Magnétique kommer med to magnetbrikker i lokket.



OWATROL SELVLYSENDE MALING MED SJABLONER: Owatrol Lumineuse kommer med sjabloner i blant annet stjerne- og måneform i lokket.

## Mer informasjon

- InHouse: <https://www.inhouse.no/>