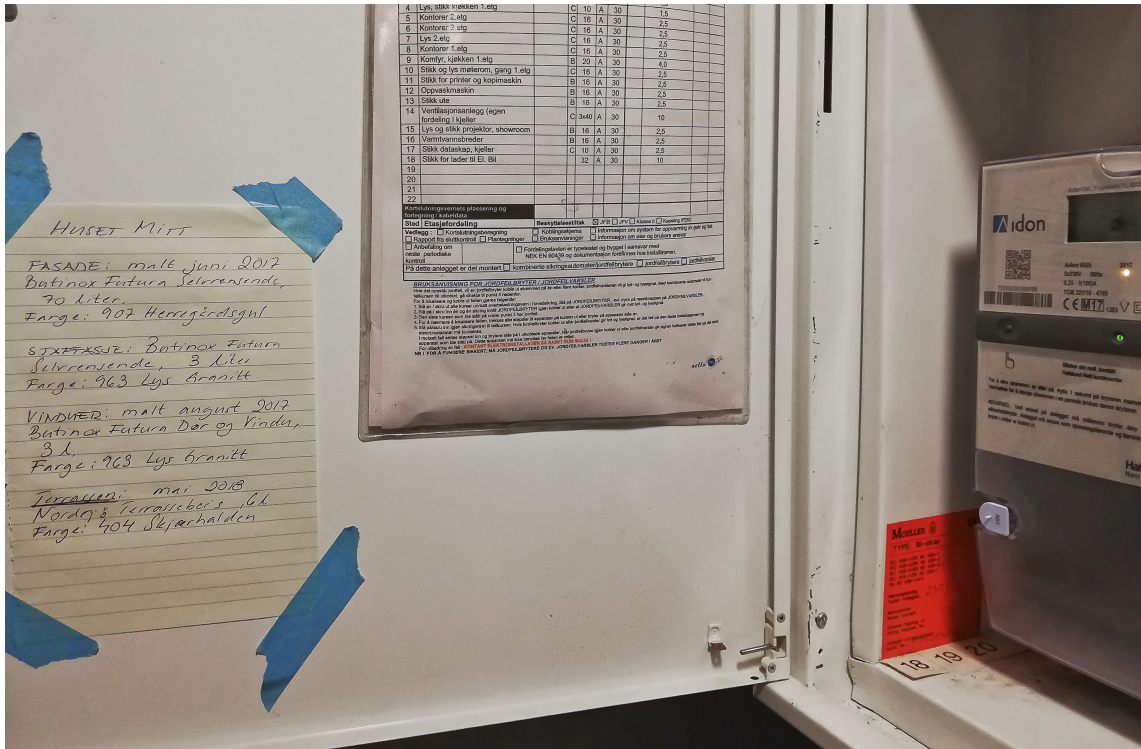


Før dagbok for huset ditt

Etter at du har malt huset, er det lurt å skrive ned hvilken maling du har brukt. Å føre husdagbok gjør at du kan velge riktig type maling neste gang du skal male fasaden.

Av Chera Westman/ifi.no

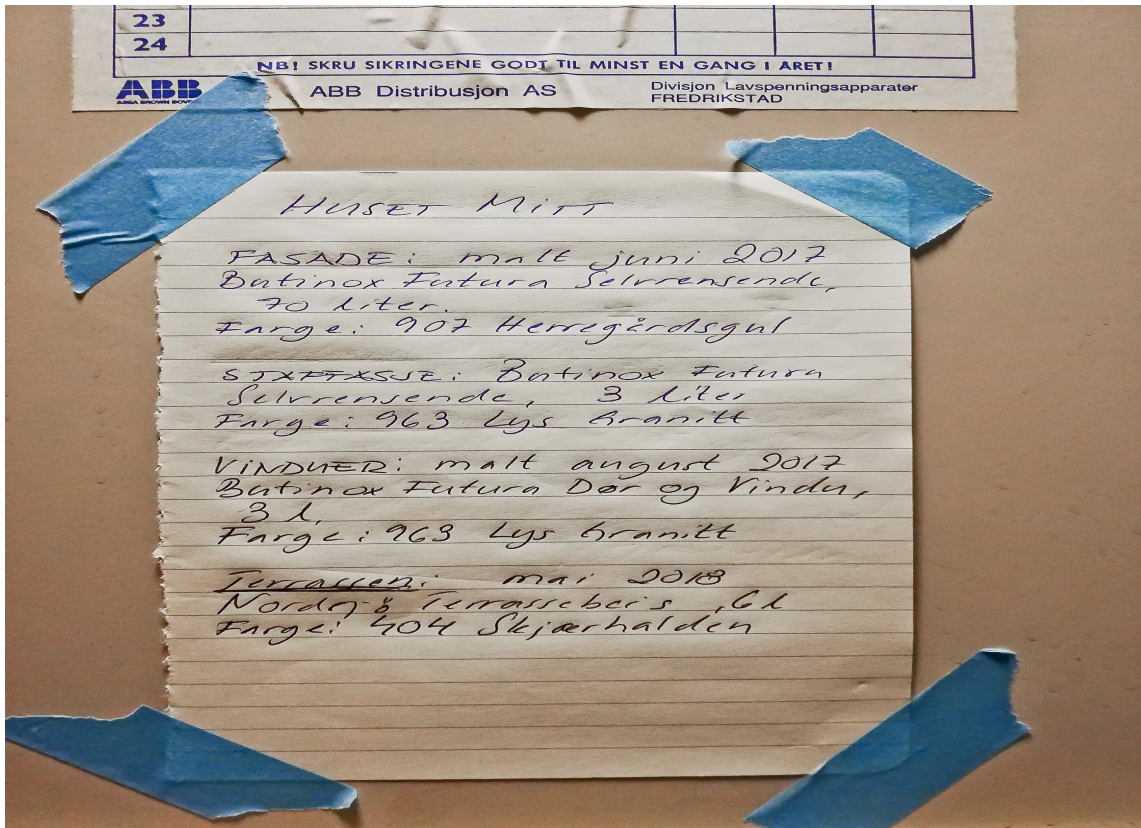


Når du skal male om en fasade som tidligere er blitt malt, lønner det seg å bruke samme type maling som sist gang. Bruker du feil type, kan forskjeller i spenning og fleksibilitet i overflatesjiktet føre til sprekkdannelse og dårlig vedheft.

Spesielt gjelder det hvis du har en vegg påført med vanntynnet akrylbasert maling, og deretter maler med alkyd- eller oljemaling. Da havner det hardeste og minst fleksible sjiktet oppå et mykere og mer bevegelig malingsjikt, og det kan føre til oppsprekking.

Hovedregelen er å så langt som mulig bruke det samme eller tilsvarende produkt som forrige gang.

Huskelapp i sikringsskapet



HUSKELAPP: Skriv ned hva du bruker og hvor mye, hver gang du maler vegger eller andre flater i huset. Døren til sikringskapet kan være et godt sted å sette opp huskelappen.

– Skriv ned hva du har brukt og når du malte på en lapp og heng den i sikringskapet. Forbruk i antall liter og hvilket produkt er vanskelig å huske i etterkant, sier Lars Petter Rustan hos Jordan.

Det finnes også nettbaserte tjenester (malingsmappa.no eller «Huset Mitt») som lar deg registrere all nyttig informasjon om ulike oppussingsprosjekter og hvilke malinger du har brukt.

– På malingsmappa.no kan du også laste opp bilde av kvitteringer og fargeprøver. Å spare informasjonen digitalt gjør også du kan bevise når huset ble malt hvis du vil oppleve tap av farge og glans under malingens garantitid, sier Thor Ingar Røneid hos Butinox.

Slik tester du typen

Finner du ikke ut hvilken malingstype som er brukt, enten fordi du ikke skrev det ned eller fordi forrige eier ikke har oppgitt malingstype, kan du finne det ut med en enkel test.

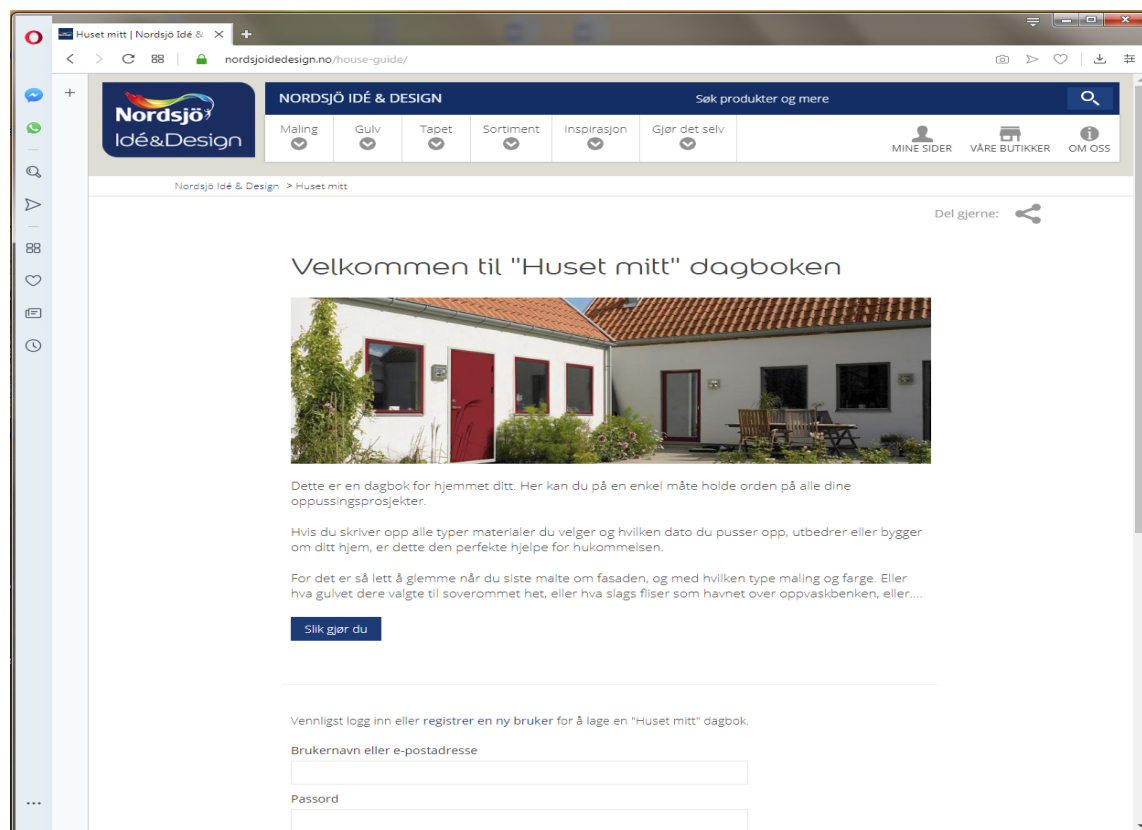
Gni en fille med rødsprit mot fasaden. Om fargen løses opp, er kledningen malt med en akrylmaling.

For å finne ut om det er brukt linoljemaling på huset, fuktet litt av kledningen før det legges på litt lut på en flekk. Lut løser opp oljebasert maling (alkyd).

Komposisjonsmalinger/slamfarger smitter hvis du drar fingrene over flaten.

Men vær obs på at testen ikke er 100 prosent treffsikker. Moderne malinger kan være hybridmalinger, med både akryl- og alkydbindemidler.

Er du usikker på om det kan være en linoljemaling i bunn, bør du la en erfaren maler eller en flink malingsselger ta en befaring og komme med riktig behandlingsforslag.



The screenshot shows a web browser window displaying the website 'nordsjoideesign.no/house-guide/'. The page is titled 'Velkommen til "Huset mitt" dagboken'. The header features the Nordsjø Idé & Design logo and navigation links for 'Maling', 'Gulv', 'Tapet', 'Sortiment', 'Inspirasjon', and 'Gjør det selv'. There are also links for 'MINE SIDER', 'VÅRE BUTIKKER', and 'OM OSS'. The main content area includes a photograph of a modern house with a red door and a tiled roof. Below the photo, there is text explaining the purpose of the diary: to help users keep track of their home renovation projects, including material choices and dates. A 'Slik gjør du' button is visible. At the bottom, there is a login/register section with fields for 'Brukernavn eller e-postadresse' and 'Passord'.

DIGITALISERING: Flere steder på nett, blant annet hos faghandelskjeden Nordsjø Idé & Design, finnes nettbaserte huskemapper der du kan lagre informasjon om huset.

The screenshot shows a web browser window with the URL <http://malingsmappa.no/>. The page features a dark purple header with the text "DIN PERSONLIGE MALINGSMAPPE" and a "Logg inn" button. Below the header is a large image of a cardboard box containing a paintbrush and a paint can, with the text "DIN MALINGSMAPPE Enkel oversikt over dine Butinox Futura garantier og malingsprodukter". To the right of the image is a registration form titled "REGISTRER DIN MALINGSMAPPE OG BUTINOX FUTURA GARANTIER" with fields for "DIN E-POSTADRESSE", "DITT NAVN", "LAG DITT PASSORD", and "BEKREFT PASSORD", followed by a "FULLFØR REGISTRERINGEN" button and a "Lest vilkår" link.

DIN EGEN MALINGSMAPPE - ALT PÅ ET STED
 Lurer du på hvor du skal gjøre av fargeprøven med fargen du har på inngangsdøren?
 Eller om du må spare på malingspennet for å ta vare på informasjonen om malingen?
 Nå kan du på en enkel måte samle all nyttig informasjon om malingen din på ett sted.
 Registrer en profil for malingen din med alle opplysninger du ønsker å spare på. Dermed har du alt samlet på ett sted når du selv trenger det, eller når du skal selge.

12 ÅRS SKRIFTLIG GARANTI PÅ FARGE OG GLANS FOR HELE HUSET
 Butinox Futura dekker all utendørs behandling av huset: grunnmur, dører og vinduer og panel/kledning. Butinox Futura-serien inneholder høyteknologiske produkter med 12 års skriftlig garanti for farge og glans for hele huset. Ingen andre malingsmerker kan skilte

TRYGGHET: Digital lagring av bilde av kvittering, etiketten på malingspennet og hvor mange liter du brukte, gjør at leverandørens garanti trygges dersom fargen falmer ikke bare på fasaden, men også på kvitteringen.